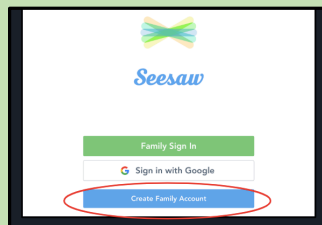


Cómo registrarse para Familia de balancín

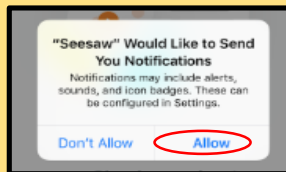


1. Descargue la aplicación de la tienda de aplicaciones en su iPhone o teléfono Android.

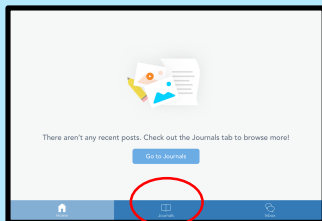
Está disponible en Apple App Store y Google Play.



2. Seleccione "Crear una cuenta familiar".
3. Escanee el código QR de la carta enviada a casa por el maestro de su hijo.



4. Seleccione "Confirmar" cuando aparezca el cuadro con el nombre del maestro de su hijo.
5. Seleccione "Aceptar" en la ventana emergente "Correcto".
6. To Para recibir notificaciones cuando su hijo comparte una entrada del diario, seleccione "Permitir".



7. Seleccione la pestaña "Revistas" en la parte inferior de la página para ver el (los) diarios de su hijo/hija.

Para obtener más información acerca de Seesaw: The Learning Journal visita <https://goo.gl/BJVxsm>